



学生操作指南

2020年02月

一、学生账号注册及认证学校云

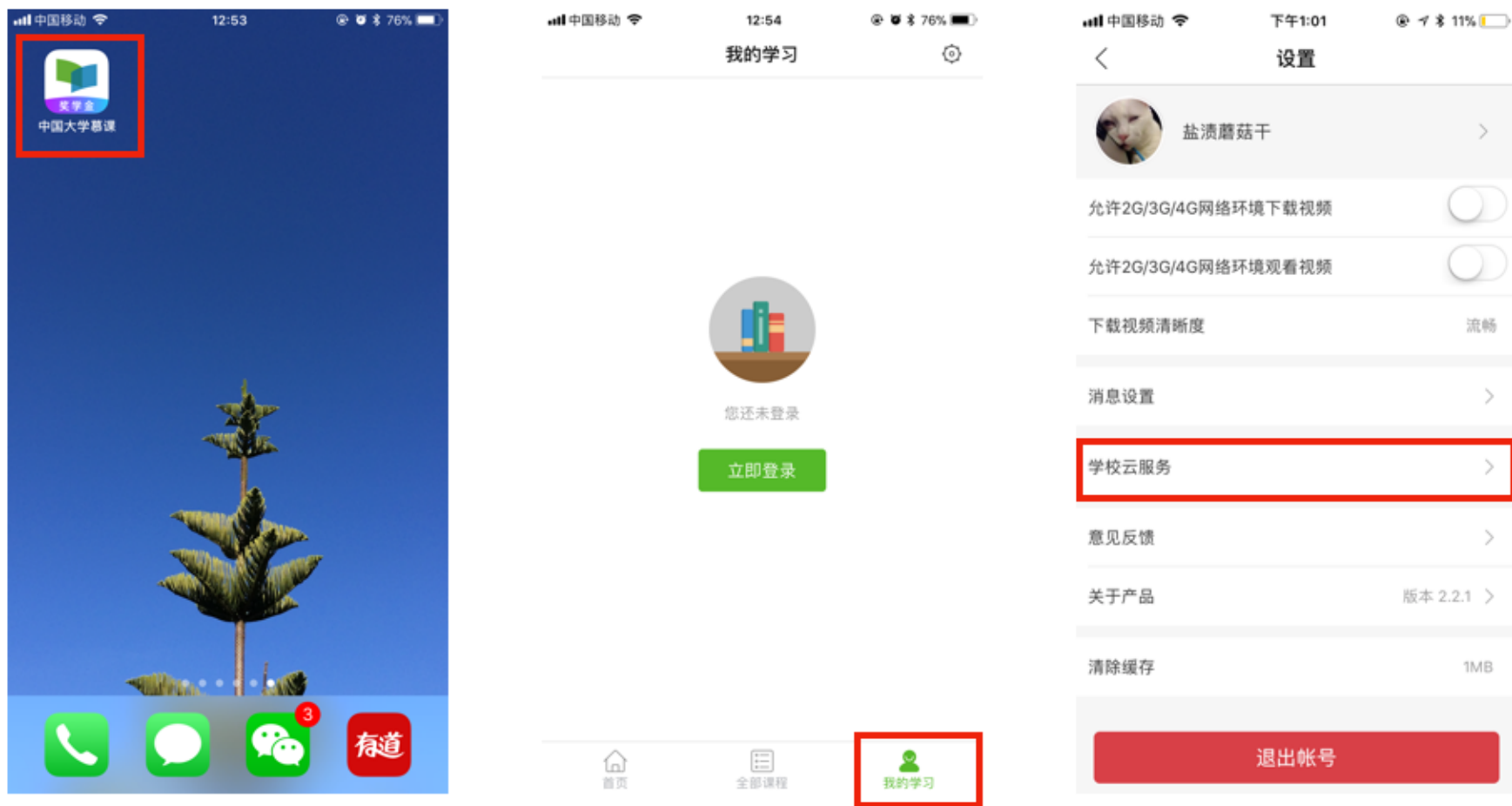
学生通过中国大学 MOOC网站/APP 注册中国大学MOOC账号

1.学生认证自己的账号 – 网站模式



1. 登录中国大学MooC网站, 或下载“中国大学MooC”APP
2. 进入学校云, 输入 姓名、学号、**6位预设验证码**加入学校

2.学生认证自己的账号 – APP模式



- 1.登录中国大学MooC网站，或下载“中国大学MooC”APP
- 2.进入学校云，输入 姓名、学号、**6位预设验证码**加入学校

3.学生认证自己的账号 – APP模式



- 1.登录中国大学MooC网站，或下载“中国大学MooC”APP
- 2.进入学校云，输入 姓名、学号、 **6位预设验证码**加入学校

二、学生听课

通过中国大学 MOOC网站/APP，或直播课链接

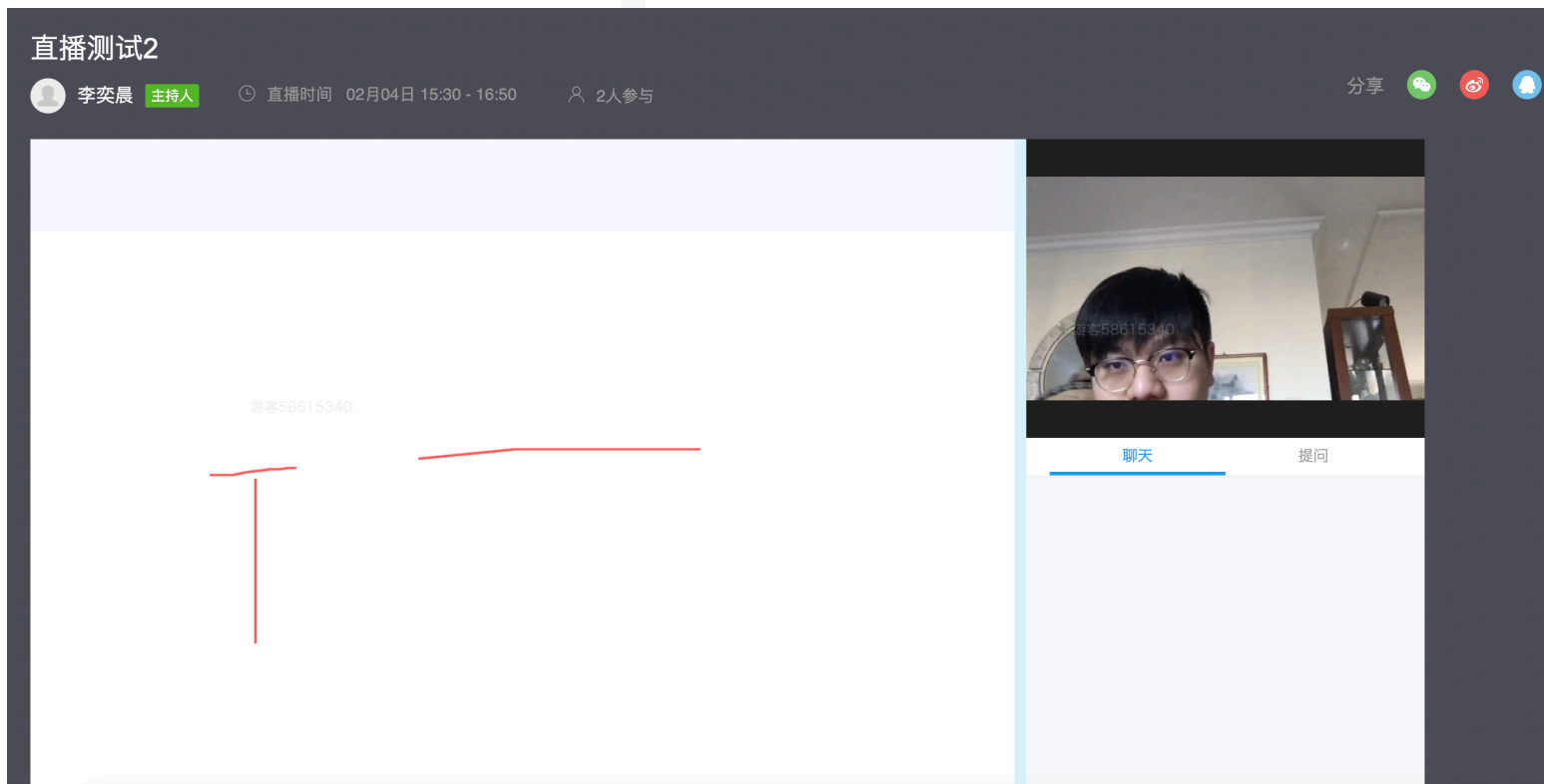
1.学生听直播课 – 通过链接直接听

无法唤起直播客户端? 直播教程 直播客户端下载

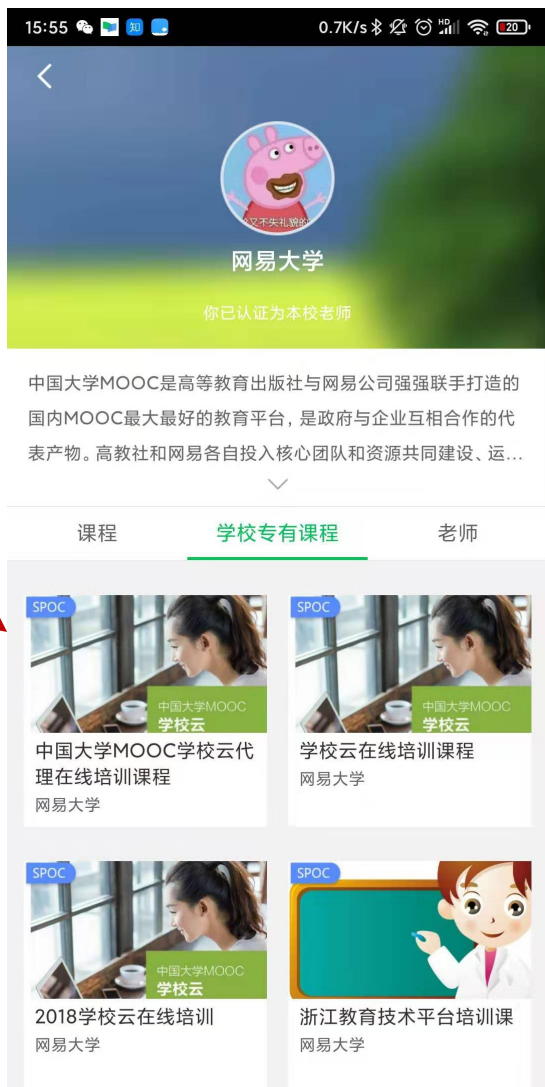


老师分享直播链接

学生可通过电脑、手机浏览器
打开该链接观看直播课



2.学生使用APP/网站，查看录播课、听直播课



在网站APP的学校云专区找到对应的课程，进入其中章节直播

学生需要选择课程后，点击加入课程，即可查看该课程下的各项教学内容